

## D) ECONOMIA INSEDIATA

## AGRICOLTURA

Il Comune di Monasterolo di Savigliano pur essendo un Comune basato sull'agricoltura sta diversificando sempre di più le attività.

Dalle risultanze anagrafiche risultano 85 gli operatori in agricoltura.

## ARTIGIANATO

Notevole pure il numero di addetti all'artigianato sia di produzione che di servizio e sempre secondo le indicazioni anagrafiche 130 sono gli addetti con una preponderanza di muratori ed impresari edili.

Numerosi sono infatti le realtà artigiane presenti sul territorio comunale tutte in florida attività e con ampliamenti in esecuzione o in progetto alcuni molto

sostanziali.

## INDUSTRIA

Sul territorio comunale è presente una realtà industriale molto attiva:

1 - Monge & C. S.p.a. leader in Italia per pet food con oltre 300 dipendenti.

Negli ultimi anni sono stati numerosi gli ampliamenti autorizzati.

Sono altresì in costruzione capannoni nella zona artigianale in Via Savigliano.

## COMMERCIO

Sono presenti due supermercati, e molti altri esercizi commerciali di minore dimensione ma tali da garantire il fabbisogno normale della popolazione.

E' pure presente una farmacia.

Il totale degli addetti al commercio sono in totale 140.

## TURISMO

Verra' ripetuta l'esperienza degli anni scorsi che ha permesso a numerosissime persone di poter

visitare il Castello sede municipale.

Le uniche iniziative turistiche sono legate a manifestazioni di carattere locale, feste di zona e feste

## TRASPORTI

patronali.

La viabilità che interseca Monasterolo di Savigliano collegando a Ovest Saluzzo, a est

Cavallermaggiore, a sud Savigliano ed a Nord con Moretta e' garantita da due

provinciali che risultano molto frequentate contribuendo quindi al buon andamento delle attività

commerciali ed artigianali.

Gli addetti agli autotrasporti sono circa 45.

**Parametri interni e monitoraggio dei flussi**

L'analisi dello stato strutturale del comune è effettuato attraverso una serie di indicatori finanziari che interessano aspetti diversi della gestione dell'Ente, definendo rapporti tra valori finanziari e fisici (ad esempio la pressione tributaria per abitante) o rapporti tra valori esclusivamente finanziari (ad esempio il grado di autonomia finanziaria). Gli indicatori generalmente utilizzati per tale analisi sono:

- \* Grado di autonomia dell'Ente;
- \* Pressione tributaria pro-capite;

**GRADO DI AUTONOMIA FINANZIARIA**

Le entrate correnti costituiscono le risorse destinate alla gestione dei servizi comunali; di questo importo complessivo le entrate tributarie ed extratributarie indicano la parte direttamente o indirettamente reperita dall'ente. I trasferimenti correnti dello Stato, regione ed altri enti formano invece le entrate derivate, quali risorse di terzi destinate a finanziare parte della gestione corrente.

Il grado di autonomia finanziaria rappresenta un indice della capacità dell'ente di reperire con mezzi propri le risorse necessarie al finanziamento di tutte le spese di funzionamento dell'apparato comunale, erogazione di servizi ecc...

L'analisi dell'autonomia finanziaria assume una crescente rilevanza in un periodo di forte decentramento e di progressiva fiscalizzazione locale. Il sistema finanziario degli enti locali, in passato basato prevalentemente sui trasferimenti statali, è ora basato sull'autonomia finanziaria dei Comuni, ossia sulla capacità dell'ente di reperire, con mezzi propri, le risorse da destinare al soddisfacimento dei bisogni della collettività.

L'Ente per mantenere in essere i propri servizi istituzionali e non, può contare sempre meno sui trasferimenti che gli derivano dallo Stato e da altri Enti pubblici; deve quindi focalizzare la propria attenzione sulle entrate proprie e sulla gestione di servizi in modo da realizzare il massimo delle economie ed efficienza al fine di liberare risorse per altri servizi.

Autonomia finanziaria= Entrate tributarie + extratributarie

anno 2015: 92,73%  
anno 2014: 90,87%  
anno 2013: 81,33%  
anno 2012: 94,56%

Entrate correnti

**PRESSIONE FISCALE LOCALE E RESTITUZIONE ERARIALE PRO-CAPITE**

Sono indicatori che consentono di individuare l'onere che grava sul cittadino per usufruire dei servizi forniti dall'Ente.

Pressione tributaria pro capite= Entrate tributarie

N. abitanti

anno 2013: 571,86

anno 2015: 566,82  
anno 2014: 562,42  
anno 2012: 528,16

## Parametri di deficit strutturale

I parametri di deficit strutturale, meglio individuati come indicatori di sospetta situazione di deficiarietà strutturale, sono dei particolari tipi di indice previsti dal legislatore e applicati nei confronti di tutti gli enti locali. Lo scopo di questi indici è fornire agli organi centrali un indizio, anche statistico, che riveli il grado di solidità della situazione finanziaria dell'ente, o per meglio dire, che indichi l'assenza di una condizione di pre-dissesto strutturale.











Secondo la norma, infatti, sono considerati in condizioni strutturalmente deficitarie gli enti locali che presentano gravi e incontrovertibili condizioni di squilibrio individuate dalla presenza di almeno la metà degli indicatori con un valore non coerente (fuori media) con il corrispondente dato di riferimento nazionale.

**L'ente non è mai risultato essere in deficit strutturale**

## INDICATORI FINANZIARI ED ECONOMICI GENERALI

	2014	2015	2016
Autonomia finanziaria	Titolo I + Titolo III X 100	90,87	92,73
Autonomia impositiva	Titolo I X 100	81,09	83,78
Pressione finanziaria	Titolo I + Titolo II Popolazione	625,76	616,02
Pressione tributaria	Titolo I Popolazione	562,42	566,82
Intervento erariale	Trasferimenti statali Popolazione	49,22	34,63
Intervento regionale	Trasferimenti regionali Popolazione	0,00	0,64
Incidenza residui attivi	Totale residui attivi X 100	20,04	10,06
Incidenza residui passivi	Totale residui passivi X 100	32,30	17,25
Indebitamento locale procapite	Residui debiti mutui Popolazione	0,00	0,00
Velocità riscossione entrate	Riscossioni Tit. I+III Accertamenti Tit. I+III	0,95	0,96
Rigidità spesa corrente	Spese Pers. + Quote amm.to mutui X 100	28,62	26,14
Velocità gestione spese correnti	Pagamenti Titolo I competenza Impegni Titolo I competenza	0,85	0,83
Redditività del patrimonio	Entrate patrimoniali X 100		
Patrimonio pro capite	Valore beni patrimonio indisponibile Popolazione	0,00	0,00
Patrimonio pro capite	Valore beni patrimonio disponibile Popolazione	0,00	0,00
Patrimonio pro capite	Valore beni demaniali Popolazione	0,00	0,00
Rapporto dipendenti/popolazione	Dipendenti Popolazione	0,0037	0,0036

# **CERTIFICAZIONE DEI PARAMETRI OBIETTIVI AI FINI DELL'ACCERTAMENTO DELLA CONDIZIONE DI ENTE STRUTTURALMENTE DEFICITARIO**

Parametri da considerare per l'individuazione delle condizioni strutturalmente deficitarie		
	SI	1) Valore negativo del risultato contabile di gestione superiore in termini di valore assoluto al 5 per cento rispetto alle entrate correnti (a tali fini al risultato contabile si aggiunge l'avanzo di amministrazione utilizzato per le spese di investimento);
	SI	2) Volume dei residui attivi di nuova formazione provenienti dalla gestione di competenza e relativi ai titoli I e III, con l'esclusione delle risorse a titolo di fondo sperimentale di riequilibrio di cui all'articolo 2 del decreto legislativo n. 23 del 2011 o di fondo di solidarietà di cui all'articolo 1, comma 380 della legge 24 dicembre 2012 n. 228, superiori al 42 per cento rispetto ai valori di accertamento delle entrate dei medesimi titoli I e III esclusi gli accertamenti delle predette risorse a titolo di fondo sperimentale di riequilibrio o di fondo di solidarietà;
	SI	3) Ammontare dei residui attivi provenienti dalla gestione dei residui attivi e di cui al titolo I e al titolo III superiore al 65 per cento, ad esclusione eventuale dei residui da risorse a titolo di fondo sperimentale di riequilibrio di cui all'articolo 2 del decreto legislativo n. 23 o di fondo di solidarietà di cui all'articolo 1 comma 380 della legge 24 dicembre 2013 n. 228, rapportata agli accertamenti della gestione di competenza delle entrate dei medesimi titoli I e III ad esclusione degli accertamenti delle predette risorse a titolo di fondo sperimentale di riequilibrio o di fondo di solidarietà;
	SI	4) Volume dei residui passivi complessivi provenienti dal titolo I superiore al 40 per cento degli impegni della medesima spesa corrente;
	SI	5) Esistenza di procedimenti di esecuzione forzata superiore allo 0,5 per cento delle spese correnti anche se non hanno prodotto vincoli a seguito delle disposizioni di cui all'articolo 159 del tuoei;
	SI	6) Volume complessivo delle spese di personale a vario titolo rapportato al volume complessivo delle entrate correnti desumibili dai titoli I, II e III superiore al 40 per cento per i comuni inferiori a 5.000 abitanti, superiore al 39 per cento per i comuni da 5.000 a 29.999 abitanti e superiore al 38 per cento per i comuni oltre i 29.999 abitanti; tale valore è calcolato al netto dei contributi regionali nonché di altri enti pubblici finalizzati a finanziare spese di personale per cui il valore di tali contributi va detratto sia al numeratore che al denominatore del parametro;
	ON	7) Consistenza dei debiti di finanziamento non assistiti da contribuzioni superiore al 150 per cento rispetto alle entrate correnti per gli enti che presentano un risultato contabile di gestione negativo, fermo restando il rispetto del limite di indebitamento di cui all'articolo 204 del tuoei con le modifiche di cui di cui all'art. 8, comma 1 della legge 12 novembre 2011, n. 183, a decorrere dall'1 gennaio 2012;
	SI	8) Consistenza dei debiti fuori bilancio riconosciuti nel corso dell'esercizio superiore all'1 per cento rispetto ai valori di accertamento delle entrate correnti, fermo restando che l'indice si considera negativo ove tale soglia venga superata in tutti gli ultimi tre esercizi finanziari;
	SI	9) Eventuale esistenza al 31 dicembre di anticipazioni di tesoreria non rimborsate superiori al 5 per cento rispetto alle entrate correnti;
	SI	10) Ripiano squilibri in sede di provvedimento di salvaguardia di cui all'art. 193 del tuoei con misure di alienazione di beni patrimoniali e/o avanzo di amministrazione superiore al 5% dei valori della spesa corrente, fermo restando quanto previsto dall'articolo 1, commi 443 e 444 della legge 24 dicembre 2012 n. 228 a decorrere dall'1 gennaio 2013; ove sussistano i presupposti di legge per finanziare il riequilibrio in più esercizi finanziari, viene considerato al numeratore del parametro l'intero importo finanziato con misure di alienazione di beni patrimoniali, oltre che di avanzo di amministrazione, anche se destinato a finanziare lo squilibrio nei successivi esercizi finanziari.

**5.1 Organizzazione e modalità di gestione dei servizi pubblici locali**

A titolo esemplificativo una bozza di tale sezione potrebbe essere la seguente:

**Organismi partecipati**

Gli organismi gestionali nei quali il Comune di Monasterolo di Savigliano detiene una partecipazione societaria sono i seguenti:

**SOCIETÀ:**

Alpi Acque S.p.A per la gestione acqua e fognatura

ENTI STRUMENTALI : Consorzio Monviso solidale per gestione servizio sociale

Consorzio Servizi Ecologia ed ambiente per gestione servizio

rifiuti

Esercizio In Corso	Anno 2016	Anno 2017	Anno 2018	Anno 2019
	PROGRAMMAZIONE PLURIENNALE			
CONSORZI	n. 2	2	2	2
AZIENDE	n.			
ISTITUZIONI	n.			
SOCIETA' DI CAPITALI	n. 1	1	1	1
CONCESSIONI	n.			

Denominazione Consorzio/

Consorzio Monviso solidale

Gestisce i servizi socio assistenziali ed ogni Comune partecipa alla spese in base a ripartizioni

economiche differenziate ed in base alla popolazione.

Il Comune trasferirà nel 2017 al Consorzio la somma di circa € 37.300,00, oltre ad € 5.300 circa per il trasporto disabili

trasporto disabili

Consorzio Servizi Ecologia ed ambiente

Il consorzio ha appaltato direttamente i servizi di raccolta rifiuti solidi urbani.

Comune/i associato/i (indicare n.tot. e nomi)

Consortio Monviso solidale

E' composto dai comuni che fanno parte dell'ex ASL n. 17 Consorzio Servizi Ecologia ed ambiente.

Piemonte, Barge, Caramagna Piemonte, Carde', Casalgrasso, Cavalleremaggiore, Faule, Monasterolo di Savigliano, Moretta, Murello, Polonghera, Racconigi, Revello, Ruffia, Saluzzo, Savigliano, Scarnafigi, Torre San Giorgio e Villanova Solaro.

Denominazione Azienda/e

Ente/! Associato/!

Denominazione Istituzione/

Ente/i Associato/i

Denominazione S.p.A.

Ente/i Associato/i

Servizi gestiti in concessione

## 5.2 ORGANISMI GESTIONALI

Segue 1.3.3.5.1 - Servizi gestiti in concessione

Soggetti che svolgono i servizi

Unione di Comuni (se costituita) N. 1  
Comuni uniti (indicare i nomi per ciascuna unione)  
A partire dal 01.08.2006 il Comune di Monasterolo di Savigliano, con i Comuni di Marene e di Savigliano hanno costituito un'Unione dei comuni, denominata "Terre della Pianura". In sede di prima attuazione sono stati attribuiti a suddetta Unione, i servizi di polizia locale e amministrativa, di protezione civile, di avvocatura, di gestione dei procedimenti disciplinari, di formazione del personale e del servizio del catasto.

Altro (specificare)



### 5.3 Indirizzi generali di natura strategica

#### a) Investimenti e realizzazione di opere pubbliche

Nel triennio 2017-2019 sono previsti alcuni investimenti rilevanti e precisamente:

ANNO 2017:

- la Sistemazione di Piazza Libertà II lotto per € 90.000,00 finanziati con oneri di urbanizzazione;
- Manutenzione straordinaria castello municipale seconda parte del tetto € 175.000,00 finanziato per € 135.000,00 con oneri di urbanizzazione e per € 40.000,00 con contributo da fondazioni bancarie;

Le altre spese di investimento inserite riguardano principalmente:

- manutenzione fabbricati (2017: 1000,00-2018 5000,00, 2019: 5000,00)
- manutenzione strade comunali (2017: 4.700,00 - 2018: 5.500,2019: 5.500,00)

Si precisa che nel triennio non sono previsti altri mutui pertanto non ci saranno riflessi sulla spesa corrente. Le spese in conto capitale sono finanziate dagli oneri di urbanizzazione e concessione di aree cimiteriali.

Principali investimenti programmati per il triennio 2017 - 2019			
Missione	Denominazione	2017	2018

		2019	
Manutenzione straordinaria castello municipale II lotto	175.000,00	0,00	0,00
Sistemazione Piazza Libertà e Via XXV Aprile II lotto	90.000,00	0,00	0,00
Totale	265.000,00	0,00	0,00

Finanziamento degli investimenti			
	2017	2018	2019

Oneri di urbanizzazione	225.000,00	0,00	0,00
Alienazione beni Immobili			
Contributi da privati	40.000,00	0,00	0,00
Avanzo di amministrazione	0,00		
Mutui passivi			
Altre entrate			
Totale	265.000,00	0,00	0,00



**b) Programmi e progetti di investimenti in corso**  
STATO DI ATTUAZIONE DEI PROGRAMMI DELIBERATI NEGLI ANNI PRECEDENTI E CONSIDERAZIONI SULLO STATO DI ATTUAZIONE

**ELENCO DELLE OPERE PUBBLICHE FINANZIATE NEGLI ANNI PRECEDENTI NON REALIZZATE (IN TUTTO O IN PARTE)**

Descrizione (Oggetto dell'Opera)	CODICE: Missione Programma	ANNO DI IMPEGNO FONDI	IMPORTO (InEuro)		FONTI DI FINANZIAMENTO (Descrizione Estremi)
			TOTALE	GIÀ LIQUIDATO	
TOTALI			0,00	0,00	

## ANALISI DELLA SPESA CORRENTE PER MISSIONI

ANALISI DELLA SPESA			
PREVISIONE			
Missione	Descrizione	2017	2018
1	Servizi istituzionali, generali e di gestione	458.735,02	456.984,53
2	Giustizia	0,00	0,00
3	Ordine pubblico e sicurezza	200,00	200,00
4	Istruzione e diritto allo studio	95.906,06	95.695,25
5	Tutela e valorizzazione dei beni e attività culturali	7.550,00	7.550,00
6	Politiche giovanili, sport e tempo libero	45.738,11	44.523,91
7	Turismo	6.300,00	6.300,00
8	Assetto del territorio ed edilizia abitativa	0,00	0,00
9	Sviluppo sostenibile e tutela del territorio e dell'ambiente	115.550,00	115.550,00
10	Trasporti e diritto alla mobilità	126.917,70	126.519,62
11	Soccorso civile	200,00	200,00
12	Diritti sociali, politiche sociali e famiglia	69.591,56	69.262,51
13	Tutela della salute	0,00	0,00
14	Sviluppo economico e competitività	1.550,00	1.550,00
15	Politiche per il lavoro e la formazione professionale	0,00	0,00
16	Agricoltura, politiche agroalimentari e pesca	0,00	0,00
17	Energia e diversificazione delle fonti energetiche	0,00	0,00
18	Relazioni con le altre autonomie territoriali e locali	0,00	0,00
19	Relazioni internazionali	0,00	0,00
20	Fondi da ripartire	13.584,08	15.224,24
50	Debito pubblico	0,00	0,00
60	Anticipazioni finanziarie	0,00	0,00
99	Servizi per conto terzi	0,00	0,00
TOTALE SPESA CORRENTE		941.822,53	939.560,06
			938.190,02

**c) SPESA CORRENTE E IN CONTO CAPITALE**

**ANALISI DELLA SPESA CORRENTE PER MISSIONI E PROGRAMMI**

ANALISI DELLA SPESA			
Mis. Pgm	Descrizione	2017	2018
1	Servizi istituzionali, generali e di gestione	458.735,02	456.984,53
1	Organi istituzionali	18.360,00	18.360,00
2	Segreteria generale	234.832,73	234.132,73
3	Gestione economica, finanziaria, programmazione e provveditorato	52.350,00	52.350,00
4	Gestione delle entrate tributarie e servizi fiscali	26.450,00	26.250,00
5	Gestione dei beni demaniali e patrimoniali	16.950,00	16.800,81
6	Ufficio tecnico	99.642,29	98.960,00
7	Elezioni e consultazioni popolari - Anagrafe e stato civile	6.100,00	6.080,99
8	Statistica e sistemi informativi	50,00	50,00
9	Assistenza tecnico-amministrativa agli enti locali	0,00	0,00
10	Risorse umane	3.300,00	3.300,00
11	Altri servizi generali	700,00	700,00
12	Politica regionale unitaria per i servizi istituzionali, generali e di gestione (solo per le Regioni)	0,00	0,00
2	Giustizia	0,00	0,00
1	Uffici giudiziari	0,00	0,00
2	Casa circondariale e altri servizi	0,00	0,00
3	Politica regionale unitaria per la giustizia (solo per le Regioni)	0,00	0,00
3	Ordine pubblico e sicurezza	200,00	200,00
1	Polizia locale e amministrativa	200,00	200,00
2	Sistema integrato di sicurezza urbana	0,00	0,00
3	Politica regionale unitaria per l'ordine pubblico e la sicurezza (solo per le Regioni)	0,00	0,00
4	Istruzione e diritto allo studio	95.906,06	95.695,25
1	Istruzione prescolastica	34.000,00	34.000,00
2	Altri ordini di istruzione	23.486,06	23.375,25
3	Edilizia scolastica (solo per le Regioni)	0,00	0,00
4	Istruzione universitaria	0,00	0,00
5	Istruzione tecnica superiore	0,00	0,00
6	Servizi ausiliari all'istruzione	20.620,00	20.520,00
7	Diritto allo studio	17.800,00	17.800,00
8	Politica regionale unitaria per l'istruzione e il diritto allo studio (solo per le Regioni)	0,00	0,00
5	Tutela e valorizzazione dei beni e attività culturali	7.550,00	7.550,00
1	Valorizzazione dei beni di interesse storico	0,00	0,00
2	Attività culturali e interventi diversi nel settore culturale	7.550,00	7.550,00
3	Politica regionale unitaria per la tutela dei beni e delle attività culturali (solo per le Regioni)	0,00	0,00
6	Politiche giovanili, sport e tempo libero	45.738,11	44.523,91
1	Sport e tempo libero	45.738,11	44.523,91
2	Giovani	0,00	0,00
PREVISIONE		2017	2018
			2019

c) SPESA CORRENTE E IN CONTO CAPITALE

6	Politiche giovanili, sport e tempo libero	45.738,11	44.523,91	43.050,56
3	Politica regionale unitaria per i giovani, lo sport e il tempo libero (solo per le Regioni)	0,00	0,00	0,00
7	Turismo	6.300,00	6.300,00	6.300,00
1	Sviluppo e valorizzazione del turismo	6.300,00	6.300,00	6.300,00
2	Politica regionale unitaria per il turismo (solo per le Regioni)	0,00	0,00	0,00
8	Assetto del territorio ed edilizia abitativa	0,00	0,00	0,00
1	Urbanistica	0,00	0,00	0,00
2	Edilizia residenziale pubblica e locale e piani di edilizia economico-popolare	0,00	0,00	0,00
3	Politica regionale unitaria per l'assetto del territorio e l'edilizia abitativa (solo per le Regioni)	0,00	0,00	0,00
9	Sviluppo sostenibile e tutela del territorio e dell'ambiente	115.550,00	115.550,00	115.550,00
1	Difesa del suolo	0,00	0,00	0,00
2	Tutela, valorizzazione e recupero ambientale	4.850,00	4.850,00	4.850,00
3	Rifiuti	92.100,00	92.100,00	92.100,00
4	Servizio idrico integrato	0,00	0,00	0,00
5	Aree protette, parchi naturali, protezione naturalistica e forestazione	18.600,00	18.600,00	18.600,00
6	Tutela e valorizzazione delle risorse idriche	0,00	0,00	0,00
7	Sviluppo sostenibile territorio montano piccoli Comuni	0,00	0,00	0,00
8	Qualità dell'aria e riduzione dell'inquinamento	0,00	0,00	0,00
9	Politica regionale unitaria per lo sviluppo sostenibile e la tutela del territorio e dell'ambiente (solo per le Regioni)	0,00	0,00	0,00
10	Trasporti e diritto alla mobilità	126.917,70	126.519,62	125.590,54
1	Trasporto ferroviario	0,00	0,00	0,00
2	Trasporto pubblico locale	0,00	0,00	0,00
3	Trasporto per vie d'acqua	0,00	0,00	0,00
4	Altre modalità di trasporto pubblico	0,00	0,00	0,00
5	Viabilità e infrastrutture stradali	126.917,70	126.519,62	125.590,54
6	Politica regionale unitaria per i trasporti e il diritto alla mobilità (solo per le Regioni)	0,00	0,00	0,00
11	Soccorso civile	200,00	200,00	200,00
1	Sistema di protezione civile	200,00	200,00	200,00
2	Interventi a seguito di calamità naturali	0,00	0,00	0,00
3	Politica regionale unitaria per il soccorso e la protezione civile (solo per le Regioni)	0,00	0,00	0,00
12	Diritti sociali, politiche sociali e famiglia	69.591,56	69.262,51	68.916,45
1	Interventi per l'infanzia e per i minori	500,00	500,00	500,00
2	Interventi per la disabilità	5.300,00	5.300,00	5.300,00
3	Interventi per gli anziani	6.670,33	6.444,37	6.206,16
4	Interventi per soggetti a rischio di esclusione sociale	1.900,00	1.900,00	1.900,00
5	Interventi a favore delle famiglie	1.480,00	1.480,00	1.480,00
6	Interventi per il diritto alla casa	8.000,00	8.000,00	8.000,00
7	Programmazione e governo della rete dei servizi sociosanitari e sociali	37.300,00	37.300,00	37.300,00
8	Cooperazione e associazionismo	0,00	0,00	0,00
9	Servizio necroscopico e cimiteriale	8.441,23	8.338,14	8.230,29
10	Politica regionale unitaria per i diritti sociali e la famiglia (solo per le Regioni)	0,00	0,00	0,00

**c) SPESA CORRENTE E IN CONTO CAPITALE**

13	Tutela della salute		0,00	0,00	0,00
	1	Servizio sanitario regionale - finanziamento ordinario corrente per la garanzia dei LEA	0,00	0,00	0,00
	2	Servizio sanitario regionale - finanziamento aggiuntivo corrente per livelli di assistenza superiori	0,00	0,00	0,00
	3	Servizio sanitario regionale - finanziamento aggiuntivo corrente per la copertura dello squilibrio d	0,00	0,00	0,00
	6	Servizio sanitario regionale - restituzione maggiori gettiti SSN	0,00	0,00	0,00
	7	Ulteriori spese in materia sanitaria	0,00	0,00	0,00
	8	Politica regionale unitaria per la tutela della salute (solo per le Regioni)	0,00	0,00	0,00
14	Sviluppo economico e competitività		1.550,00	1.550,00	1.550,00
	1	Industria, PMI e Artigianato	0,00	0,00	0,00
	2	Commercio - reti distributive - tutela dei consumatori	1.550,00	1.550,00	1.550,00
	3	Ricerca e innovazione	0,00	0,00	0,00
	4	Reti e altri servizi di pubblica utilità	0,00	0,00	0,00
	5	Politica regionale unitaria per lo sviluppo economico e la competitività (solo per le Regioni)	0,00	0,00	0,00
15	Politiche per il lavoro e la formazione professionale		0,00	0,00	0,00
	1	Servizi per lo sviluppo del mercato del lavoro	0,00	0,00	0,00
	2	Formazione professionale	0,00	0,00	0,00
	3	Sostegno all'occupazione	0,00	0,00	0,00
	4	Politica regionale unitaria per il lavoro e la formazione professionale (solo per le Regioni)	0,00	0,00	0,00
16	Agricoltura, politiche agroalimentari e pesca		0,00	0,00	0,00
	1	Sistema Agroalimentare	0,00	0,00	0,00
	2	Caccia e pesca	0,00	0,00	0,00
	3	Politica regionale unitaria per l'agricoltura, i sistemi agroalimentari, la caccia e la pesca (solo per le Regioni)	0,00	0,00	0,00
17	Energia e diversificazione delle fonti energetiche		0,00	0,00	0,00
	1	Fonti energetiche	0,00	0,00	0,00
	2	Politica regionale unitaria per l'energia e la diversificazione delle fonti energetiche (solo per le Regioni)	0,00	0,00	0,00
	2	Politica regionale unitaria per le relazioni con le altre autonomie territoriali e locali (solo per le Regioni)	0,00	0,00	0,00
19	Relazioni internazionali		0,00	0,00	0,00
	1	Relazioni internazionali e Cooperazione allo sviluppo	0,00	0,00	0,00
	2	Cooperazione territoriale (solo per le Regioni)	0,00	0,00	0,00
20	Fondi da ripartire		13.584,08	15.224,24	16.894,45
	1	Fondo di riserva	5.000,00	5.000,00	5.000,00
	2	Fondo crediti di dubbia esigibilità	7.654,08	9.294,24	10.964,45
	3	Altri fondi	930,00	930,00	930,00
50	Debito pubblico		0,00	0,00	0,00
	1	Quota interessi ammortamento mutui e prestiti obbligazionari	0,00	0,00	0,00
	2	Quota capitale ammortamento mutui e prestiti obbligazionari	0,00	0,00	0,00
60	Anticipazioni finanziarie		0,00	0,00	0,00
	1	Restituzione anticipazione di tesoreria	0,00	0,00	0,00

99	Servizi per conto terzi	0,00	0,00	0,00
1	Servizi per conto terzi e Partite di giro	0,00	0,00	0,00
2	Anticipazioni per il finanziamento del SSN	0,00	0,00	0,00
<b>TOTALE SPESA CORRENTE</b>				
		941.822,53	939.560,06	938.190,02

c) SPESA CORRENTE E IN CONTO CAPITALE



ANALISI DELLA SPESA			
PREVISIONE			
Missione	Descrizione	2017	2018
1	Servizi istituzionali, generali e di gestione	192.200,00	25.600,00
2	Giustizia	0,00	0,00
3	Ordine pubblico e sicurezza	0,00	0,00
4	Istruzione e diritto allo studio	2.650,00	4.000,00
5	Tutela e valorizzazione dei beni e attività culturali	3.000,00	3.000,00
6	Politiche giovanili, sport e tempo libero	1.000,00	2.000,00
7	Turismo	0,00	0,00
8	Assetto del territorio ed edilizia abitativa	0,00	0,00
9	Sviluppo sostenibile e tutela del territorio e dell'ambiente	2.400,00	8.450,00
10	Trasporti e diritto alla mobilità	95.200,00	13.500,00
11	Soccorso civile	0,00	0,00
12	Diritti sociali, politiche sociali e famiglia	600,00	5.500,00
13	Tutela della salute	0,00	0,00
14	Sviluppo economico e competitività	1.950,00	1.950,00
15	Politiche per il lavoro e la formazione professionale	0,00	0,00
16	Agricoltura, politiche agroalimentari e pesca	0,00	0,00
17	Energia e diversificazione delle fonti energetiche	0,00	0,00
18	Relazioni con le altre autonomie territoriali e locali	0,00	0,00
19	Relazioni internazionali	0,00	0,00
20	Fondi da ripartire	0,00	0,00
50	Debito pubblico	0,00	0,00
60	Anticipazioni finanziarie	0,00	0,00
99	Servizi per conto terzi	0,00	0,00
TOTALE SPESA C/CAPITALE		299.000,00	64.000,00
			64.000,00

## ANALISI DELLA SPESA IN CONTO CAPITALE PER MISSIONI

## c) SPESA CORRENTE E IN CONTO CAPITALE



c) SPESA CORRENTE E IN CONTO CAPITALE

ANALISI DELLA SPESA IN CONTO CAPITALE PER MISSIONI E PROGRAMMI

Mis.	Pgm	Descrizione	2017	2018	2019
			PREVISIONE		
		Servizi istituzionali, generali e di gestione	192.200,00	25.600,00	25.600,00
1		Organi istituzionali	0,00	0,00	0,00
2		Segreteria generale	5.200,00	5.600,00	5.600,00
3		Gestione economica, finanziaria, programmazione e provveditorato	0,00	0,00	0,00
4		Gestione delle entrate tributarie e servizi fiscali	0,00	0,00	0,00
5		Gestione dei beni demaniali e patrimoniali	187.000,00	20.000,00	20.000,00
6		Ufficio tecnico	0,00	0,00	0,00
7		Elezioni e consultazioni popolari - Anagrafe e stato civile	0,00	0,00	0,00
8		Statistica e sistemi informativi	0,00	0,00	0,00
9		Assistenza tecnico-amministrativa agli enti locali	0,00	0,00	0,00
10		Risorse umane	0,00	0,00	0,00
11		Altri servizi generali	0,00	0,00	0,00
12		Politica regionale unitaria per i servizi istituzionali, generali e di gestione (solo per le Regioni)	0,00	0,00	0,00
2		Giustizia	0,00	0,00	0,00
1		Uffici giudiziari	0,00	0,00	0,00
2		Casa circondariale e altri servizi	0,00	0,00	0,00
3		Politica regionale unitaria per la giustizia (solo per le Regioni)	0,00	0,00	0,00
3		Ordine pubblico e sicurezza	0,00	0,00	0,00
1		Polizia locale e amministrativa	0,00	0,00	0,00
2		Sistema integrato di sicurezza urbana	0,00	0,00	0,00
3		Politica regionale unitaria per l'ordine pubblico e la sicurezza (solo per le Regioni)	0,00	0,00	0,00
4		Istruzione e diritto allo studio	2.650,00	4.000,00	4.000,00
1		Istruzione prescolastica	0,00	0,00	0,00
2		Altri ordini di istruzione	1.650,00	2.000,00	2.000,00
3		Edilizia scolastica (solo per le Regioni)	0,00	0,00	0,00
4		Istruzione universitaria	0,00	0,00	0,00
5		Istruzione tecnica superiore	0,00	0,00	0,00
6		Servizi ausiliari all'istruzione	1.000,00	2.000,00	2.000,00
7		Diritto allo studio	0,00	0,00	0,00
8		Politica regionale unitaria per l'istruzione e il diritto allo studio (solo per Regioni)	0,00	0,00	0,00
5		Tutela e valorizzazione dei beni e attività culturali	3.000,00	3.000,00	3.000,00
1		Valorizzazione dei beni di interesse storico	0,00	0,00	0,00
2		Attività culturali e interventi diversi nel settore culturale	3.000,00	3.000,00	3.000,00
3		Politica regionale unitaria per la tutela dei beni e delle attività culturali (solo per le Regioni)	0,00	0,00	0,00
6		Politiche giovanili, sport e tempo libero	1.000,00	2.000,00	2.000,00
1		Sport e tempo libero	1.000,00	2.000,00	2.000,00
2		Giovani	0,00	0,00	0,00

6	Politiche giovanili, sport e tempo libero	1.000,00	2.000,00	2.000,00
3	Politica regionale unitaria per i giovani, lo sport e il tempo libero (solo per le Regioni)	0,00	0,00	0,00
7	Turismo	0,00	0,00	0,00
1	Sviluppo e valorizzazione del turismo	0,00	0,00	0,00
2	Politica regionale unitaria per il turismo (solo per le Regioni)	0,00	0,00	0,00
8	Assetto del territorio ed edilizia abitativa	0,00	0,00	0,00
1	Urbanistica	0,00	0,00	0,00
2	Edilizia residenziale pubblica e locale e piani di edilizia economico-popolare	0,00	0,00	0,00
3	Politica regionale unitaria per l'assetto del territorio e l'edilizia abitativa (solo per le Regioni)	0,00	0,00	0,00
9	Sviluppo sostenibile e tutela del territorio e dell'ambiente	2.400,00	8.450,00	8.450,00
1	Difesa del suolo	0,00	0,00	0,00
2	Tutela, valorizzazione e recupero ambientale	0,00	0,00	0,00
3	Rifiuti	100,00	100,00	100,00
4	Servizio idrico integrato	200,00	1.350,00	1.350,00
5	Aree protette, parchi naturali, protezione naturalistica e forestazione	2.100,00	7.000,00	7.000,00
6	Tutela e valorizzazione delle risorse idriche	0,00	0,00	0,00
7	Sviluppo sostenibile territorio montano piccoli Comuni	0,00	0,00	0,00
8	Qualità dell'aria e riduzione dell'inquinamento	0,00	0,00	0,00
9	Politica regionale unitaria per lo sviluppo sostenibile e la tutela del territorio e dell'ambiente (solo per le Regioni)	0,00	0,00	0,00
10	Trasporti e diritto alla mobilità	95.200,00	13.500,00	13.500,00
1	Trasporto ferroviario	0,00	0,00	0,00
2	Trasporto pubblico locale	0,00	0,00	0,00
3	Trasporto per vie d'acqua	0,00	0,00	0,00
4	Altre modalità di trasporto pubblico	0,00	0,00	0,00
5	Viabilità e infrastrutture stradali	95.200,00	13.500,00	13.500,00
6	Politica regionale unitaria per i trasporti e il diritto alla mobilità (solo per le Regioni)	0,00	0,00	0,00
11	Soccorso civile	0,00	0,00	0,00
1	Sistema di protezione civile	0,00	0,00	0,00
2	Interventi a seguito di calamità naturali	0,00	0,00	0,00
3	Politica regionale unitaria per il soccorso e la protezione civile (solo per le Regioni)	0,00	0,00	0,00
12	Diritti sociali, politiche sociali e famiglia	600,00	5.500,00	5.500,00
1	Interventi per l'infanzia e per i minori	0,00	0,00	0,00
2	Interventi per la disabilità	0,00	0,00	0,00
3	Interventi per gli anziani	300,00	5.000,00	5.000,00
4	Interventi per soggetti a rischio di esclusione sociale	0,00	0,00	0,00
5	Interventi a favore delle famiglie	0,00	0,00	0,00
6	Interventi per il diritto alla casa	0,00	0,00	0,00
7	Programmazione e governo della rete dei servizi sociosanitari e sociali	0,00	0,00	0,00
8	Cooperazione e associazionismo	0,00	0,00	0,00
9	Servizio necroscopico e cimiteriale	300,00	500,00	500,00
10	Politica regionale unitaria per i diritti sociali e la famiglia (solo per le Regioni)	0,00	0,00	0,00

c) SPESA CORRENTE E IN CONTO CAPITALE

13		Tutela della salute	0.00	0.00	0.00
	1	Servizio sanitario regionale - finanziamento ordinario corrente per la garanzia dei LEA	0.00	0.00	0.00
	2	Servizio sanitario regionale - finanziamento aggiuntivo corrente per livelli di assistenza superiori	0.00	0.00	0.00
	3	Servizio sanitario regionale - finanziamento aggiuntivo corrente per la copertura dello squilibrio d	0.00	0.00	0.00
	6	Servizio sanitario regionale - restituzione maggiori gettiti SSN	0.00	0.00	0.00
	7	Ulteriori spese in materia sanitaria	0.00	0.00	0.00
	8	Politica regionale unitaria per la tutela della salute (solo per le Regioni)	0.00	0.00	0.00
14		Sviluppo economico e competitività	1.950,00	1.950,00	1.950,00
	1	Industria, PMI e Artigianato	0.00	0.00	0.00
	2	Commercio - reti distributive - tutela dei consumatori	1.950,00	1.950,00	1.950,00
	3	Ricerca e innovazione	0.00	0.00	0.00
	4	Reti e altri servizi di pubblica utilità	0.00	0.00	0.00
	5	Politica regionale unitaria per lo sviluppo economico e la competitività (solo per le Regioni)	0.00	0.00	0.00
15		Politiche per il lavoro e la formazione professionale	0.00	0.00	0.00
	1	Servizi per lo sviluppo del mercato del lavoro	0.00	0.00	0.00
	2	Formazione professionale	0.00	0.00	0.00
	3	Sostegno all'occupazione	0.00	0.00	0.00
	4	Politica regionale unitaria per il lavoro e la formazione professionale (solo per le Regioni)	0.00	0.00	0.00
16		Agricoltura, politiche agroalimentari e pesca	0.00	0.00	0.00
	1	Sistema Agroalimentare	0.00	0.00	0.00
	2	Caccia e pesca	0.00	0.00	0.00
	3	Politica regionale unitaria per l'agricoltura, i sistemi agroalimentari, la caccia e la pesca (solo per le Regioni)	0.00	0.00	0.00
17		Energia e diversificazione delle fonti energetiche	0.00	0.00	0.00
	1	Fonti energetiche	0.00	0.00	0.00
	2	Politica regionale unitaria per l'energia e la diversificazione delle fonti energetiche (solo per le Regioni)	0.00	0.00	0.00
18		Relazioni con le altre autonomie territoriali e locali	0.00	0.00	0.00
	1	Relazioni finanziarie con le altre autonomie territoriali	0.00	0.00	0.00
	2	Politica regionale unitaria per le relazioni con le altre autonomie territoriali e locali (solo per le Regioni)	0.00	0.00	0.00
19		Relazioni internazionali	0.00	0.00	0.00
	1	Relazioni internazionali e Cooperazione allo sviluppo	0.00	0.00	0.00
	2	Cooperazione territoriale (solo per le Regioni)	0.00	0.00	0.00
20		Fondi da ripartire	0.00	0.00	0.00
	1	Fondo di riserva	0.00	0.00	0.00
	2	Fondo crediti di dubbia esigibilità	0.00	0.00	0.00
	3	Altri fondi	0.00	0.00	0.00
50		Debito pubblico	0.00	0.00	0.00
	1	Quota interessi ammortamento mutui e prestiti obbligazionari	0.00	0.00	0.00
	2	Quota capitale ammortamento mutui e prestiti obbligazionari	0.00	0.00	0.00
60		Anticipazioni finanziarie	0.00	0.00	0.00
	1	Restituzione anticipazione di tesoreria	0.00	0.00	0.00

99	Servizi per conto terzi	0.00	0.00	0.00
	1	Servizi per conto terzi e Partite di giro	0.00	0.00
	2	Anticipazioni per il finanziamento del SSN	0.00	0.00
TOTALE SPESA C/CAPITALE		299.000.00	64.000.00	64.000.00

c) SPESA CORRENTE E IN CONTO CAPITALE

